


最新大型クライミングクレーン

JCL720NK

「シンプル」「軽量」「コンパクト」を実現!!

ビルマンの本格大型モデル **JCL720NK** は、好評を博しているJCL500NKの更なる能力アップの要求を受けて開発されたモデルです。JCL500NKの経験実績をふまえ、さらに能力に磨きをかけた700tmクラスの新モデルです。



製品特徴 製品仕様 図面データダウンロード TOP

最大自立高さ: 48m サイズが小さく、設置位置の自由度が広がります。
 マスト支え上高さ: M12マストで「30M」、M17マストで「40M」

現地での組立性が良い為、組立解体が早くできます。組立ボルトは全部で3種類でOK！ 輸送はトラック、トレーラ計18台 (45mジブ、48mマスト付き)

速度、減速位置、停止位置、最大揚程を任意設定可能なタッチパネル表示器に加え、カメラ用液晶モニタ付き。

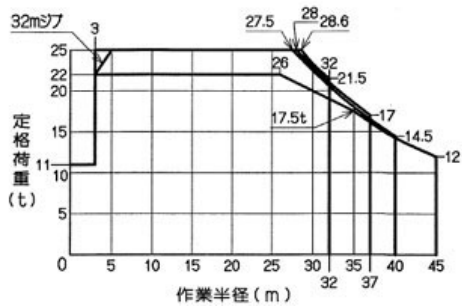
製品特徴 製品仕様 図面データダウンロード TOP

仕様表

形式		JCL720NK				
ジブ呼び		32m	37m	40m	45m	
つり上げ荷重(t)		25.9			22.9	
定格荷重(t)		25 ~ 21.5	25 ~ 17	25 ~ 14.5	22 ~ 12	
最大揚程(m)		305	305	305	235	
最大設置高さ(m)		305	300	295	220	
旋回角度		全旋回(無制限)				
巻上	ノッチ	1 ~ 4		5		
	荷重(t)	25			25 ~ 2	
	速度	m/s	0 ~ 0.48		0.48 ~ 2.08	
m/min		2 ~ 29		29 ~ 125		
速度	起伏	m/s	0.35	0.42	0.46	0.49
		s	82	81	80	83
旋回		rad/s	0.052 ~ 0.063 (任意設定)			
		rpm	0.5 ~ 0.6 (任意設定)			
昇降		m/s	0.008 (0.010 60Hz時)			
		m/min	0.49 (0.59 60Hz時)			
電動機	巻上	145kW 4P 40%ED インバータ制御				
	起伏	45kW 4P インバータ制御				
	旋回	15kW 4P インバータ制御				
	昇降	22kW 6P 油圧制御				
電源		400V 50Hz (440V 60Hz)				
方式		油圧クライミング方式				

昇降 ストローク	1.5m
安全装置	モーメントリミッタ 巻過防止装置 起伏制御装置 作業範囲制御装置
記事	起伏速度は最高設定時の速度を示す


定格荷重曲線



▲このページのトップへ

[北川鉄工所トップページ](#) | [コンプライアンス](#) | [情報開示方針](#) | [免責事項詳細](#) | [サイトマップ](#) | [サイトご利用上のご注意](#) | [個人情報保護方針](#)

[ページトップへ](#)

 **株式会社 北川鉄工所** 広島県府中市元町77-1 〒726-8610 Tel.(0847)40-0515(代表)

[お問い合わせ](#)

KITAGAWA IRON WORKS CO., LTD. All Rights Reserved.