




















00 ランチャー

ツールの呼び出し方

メニューバーから SCP → SCPランチャー を立ち上げます

メニューバーから SCP → 施工計画ツール / ユーティリティ からも各ツールを起動できます

**1** SCPランチャーを閉じる**2** ドラッグで任意の位置に配置が可能**3**  クレーンツールのウィンドウを呼び出す**4**  建機・車両ツールのウィンドウを呼び出す**5**  仮囲い・ゲートツールのウィンドウを呼び出す**6**  枠組足場ツールのウィンドウを呼び出す**7**  仮設材ツールのウィンドウを呼び出す**8**  山留めツールのウィンドウを呼び出す**9**  切梁・腹起しツールのウィンドウを呼び出す**10**  地盤アンカーツールのウィンドウを呼び出す**11**  構台ツールのウィンドウを呼び出す**12**  手摺ツールのウィンドウを呼び出す**13**  本設部品ツールのウィンドウを呼び出す**14**  柱梁配筋ツールのウィンドウを呼び出す**15**  掘削形状ツールのウィンドウを呼び出す**16**  体積表示・重量表示ツールのウィンドウを呼び出す**17**  座標ツールのウィンドウを呼び出す**18**  オブジェクト移動ツールのウィンドウを呼び出す**19**  オブジェクト表示設定ツールのウィンドウを呼び出す