



# 00 ランチャー

## ツールの呼び出し方


メニューバーから SCP → SCPランチャー を立ち上げます


メニューバーから SCP → 施工計画ツール / ユーティリティ からも各ツールを起動できます





**1** SCPランチャーを閉じる


**2** ドラッグで任意の位置に配置が可能


**3**  クレーンツールのウィンドウを呼び出す


**4**  建機・車両ツールのウィンドウを呼び出す


**5**  仮囲い・ゲートツールのウィンドウを呼び出す


**6**  枠組足場ツールのウィンドウを呼び出す


**7**  仮設材ツールのウィンドウを呼び出す


**8**  山留めツールのウィンドウを呼び出す


**9**  切梁・腹起しツールのウィンドウを呼び出す


**10**  地盤アンカーツールのウィンドウを呼び出す


**11**  構台ツールのウィンドウを呼び出す


**12**  手摺ツールのウィンドウを呼び出す


**13**  本設部品ツールのウィンドウを呼び出す


**14**  柱梁配筋ツールのウィンドウを呼び出す


**15**  掘削形状ツールのウィンドウを呼び出す

**16**  体積表示・重量表示ツールのウィンドウを呼び出す

**17**  座標ツールのウィンドウを呼び出す

**18**  3D寸法線ツールのウィンドウを呼び出す

**19**  オブジェクト移動ツールのウィンドウを呼び出す

**20**  オブジェクト表示設定ツールのウィンドウを呼び出す