



00_ランチャー

smartCON
Planner
for ARCHICAD

ツールの呼び出し方


メニューバーから SCP → SCPランチャー を立ち上げます


メニューバーから SCP → 施工計画ツール / ユーティリティ からも各ツールを起動できます





1 SCPランチャーを開じる


2 ドラッグで任意の位置に配置が可能


3  クレーンツールのウィンドウを呼び出す


4  建機・車両ツールのウィンドウを呼び出す


5  車両軌跡ツールのウィンドウを呼び出す


6  仮囲い・ゲートツールのウィンドウを呼び出す


7  クサビ式足場ツールのウィンドウを呼び出す


8  枠組足場ツールのウィンドウを呼び出す


9  仮設材ツールのウィンドウを呼び出す


10  山留めツールのウィンドウを呼び出す


11  切梁・腹起しツールのウィンドウを呼び出す


12  地盤アンカーツールのウィンドウを呼び出す


13  構台ツールのウィンドウを呼び出す


14  手摺ツールのウィンドウを呼び出す


15  本設部品ツールのウィンドウを呼び出す


16  柱梁配筋ツールのウィンドウを呼び出す


17  掘削形状ツールのウィンドウを呼び出す

18  体積表示・重量表示ツールのウィンドウを呼び出す

19  座標ツールのウィンドウを呼び出す

20  3D寸法線ツールのウィンドウを呼び出す

21  オブジェクト移動ツールのウィンドウを呼び出す

22  オブジェクト表示設定ツールのウィンドウを呼び出す