

# 外部足場数量算出

## 事前準備

セット部品と単品で分けて算出するので、事前にレイヤーを分けます

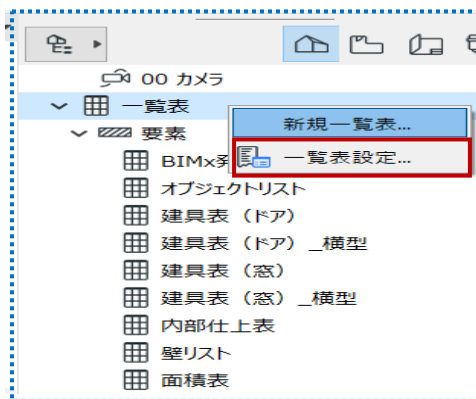
### ■ 設定例



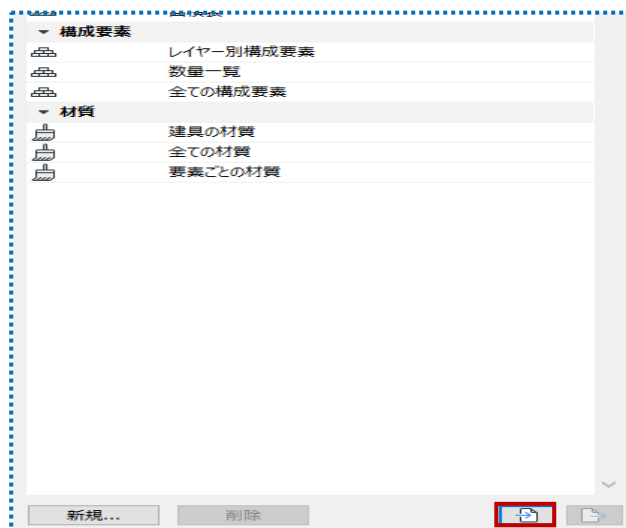
## 作成方法

ダウンロードした設定ファイルをインポートし各メーカー部材に対応した一覧表を作成します

- 1 Archicad画面内のナビゲータ内の一覧表を右クリックし「一覧表設定...」を選択します



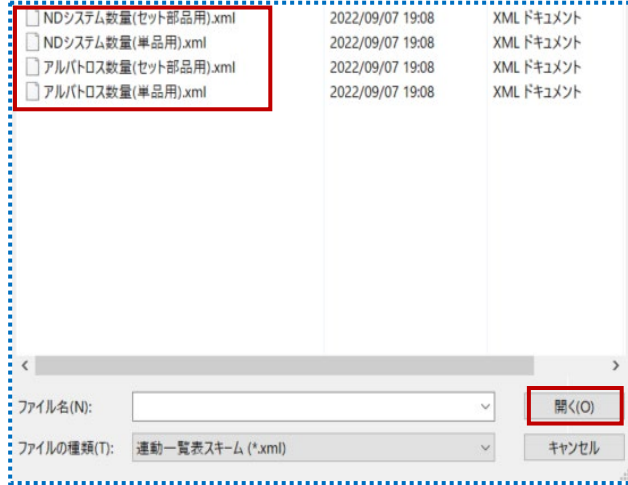
- 2 一覧表設定画面下部のインポートボタンをクリックします



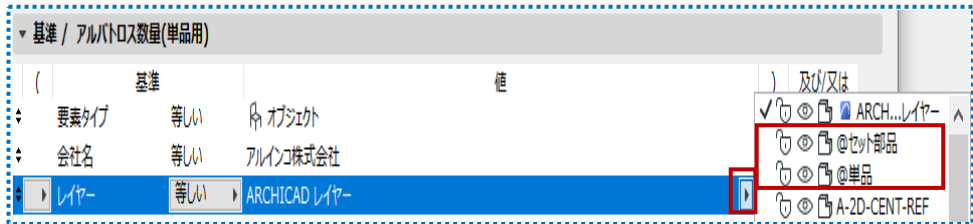
**3** HPよりダウンロードした設定ファイルをクリックし開くをクリックします

メーカー毎「セット」「単品」で設定ファイルが異なります

設定ファイル一つにつき一覧表も一つとなりますので、「セット」「単品」は分けて作成する必要があります



※デフォルトの基準ではARCHICADレイヤーが対象になってますが、事前に分けたセット or 単品のレイヤーを指定します



**4** ナビゲータ内の一覧表> 要素に設定ファイルの名称が追加されていることを確認します

対応した部材の配置数量が自動で算出されます ※以下はアルバトロス単品の算出シート例となります

